



# HODNOCENÍ DODAVATELE SUPPLIER EVALUATION

Dodavatel: \_\_\_\_\_  
 Supplier: \_\_\_\_\_  
 Číslo dodavatele: \_\_\_\_\_  
 Supplier No.: \_\_\_\_\_  
 Obchodní partner  
 Číslo obchodního partnera

**Měsíc**  
**Month**

**Rok/Year**

Období / Period	M12	M11	M10	M9	M8	M7	M6	M5	M4	M3	M2	M1
Hodnocení dod. / Supplier eval.	B	C	C	C	C	B	B	C	B	A	A	B
Poslední měsíc / last month												

**Vysvětlení hodnot a kalkulací uvedených v grafech a tabulkách:**

**Graf 1: Počet NCR** - počet vzniklých reklamací v ŠT/ počet reklamovaných dílů k počtu dodaných za 6 měsíců  
 Počet NCR: 0-2 = 10 bodů, 3-7 = 5 bodů, 8 a více = 0 bodů / Zmetkovitost: 0-2% = 10 bodů, 2,1-8% = 5 bodů, 8,1 a více% = 0 bodů  
**Zhodnocení kritéria: 20 = A, 15 a 10 bodů = B, 5 a 0 bodů = C**

**Graf 2: Počet SC** - počet vzniklých zákaznických reklamací / počet SC reklamací k počtu vozů v garanci  
 Počet SC: 0-2 = 10 bodů, 3-7 = 5 bodů, 8 a více = 0 bodů / SC gar. voz: 0-5% = 10 bodů, 5,1-15% = 5 bodů, 15,1 a více = 0 bodů  
**Zhodnocení kritéria: 20 = A, 15 a 10 bodů = B, 5 a 0 bodů = C**

**Graf 3: Náklady spojené s nekalitou** - součet vzniklých vícenásadů spojených s nekalitou produktu za dané období (CZK)  
**Zhodnocení kritéria: 0 - 2999 = A, 3000 - 10999 = B, 11000 a více = C**

**Graf 4: Dodávky ve zpoždění v %** - podíl počtu zpožděných dodávek k celkovému počtu (počítáno na řádky objednávek)  
**Zhodnocení kritéria: 0 - 2 % = A, 2,1 - 10 % = B, 10,1 a více = C**

**Graf 5: Průměrné zpoždění dodávek ve dnech** - Výpočet průměru z celkového počtu dnů ve zpoždění v daném období  
**Zhodnocení kritéria: 0 - 2 dnů = A, 3 - 7 dnů = B, 8 a více dnů = C**

K hodnocenému kritériu je přiřazen bod (A=1, B=2, C=3). Tento bod je násoben vahou daného kritéria.  
**Celkové hodnocení: 100 - 150 bodů = A, 151 - 220 bodů = B, 221 a více bodů = C**  
 Pro kvartální hodnocení je použit součet bodů za tři poslední měsíce a trojnásobek bodů.

**Explanations of values and calculations applied in charts and tables:**

**Chart 1: Number of NCR's** - ratio of claims detected in ŠT/ rejection rate for last 6 months  
 NCR's: 0-2=10 points, 3-7=5 points, 8 and more=0 points/Rejection rate: 0-2%=10 points, 2,1-8%=5 points, 8,1 and more%=0 points  
**Evaluation of criterion: 20 = A, 15 and 10 points = B, 5 and 0 points = C**

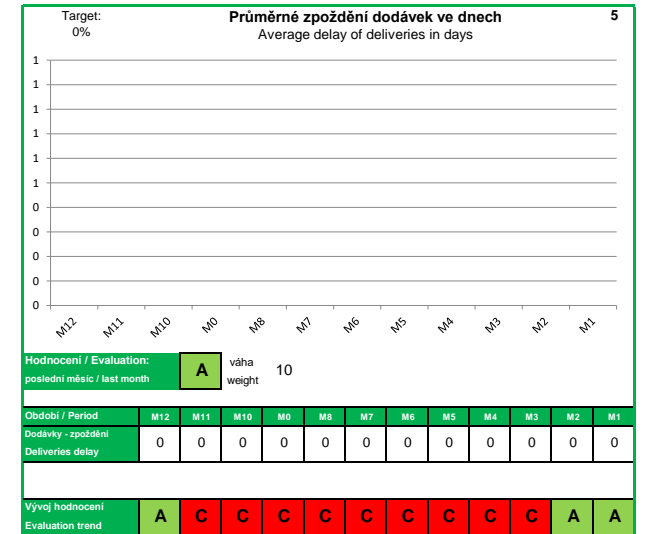
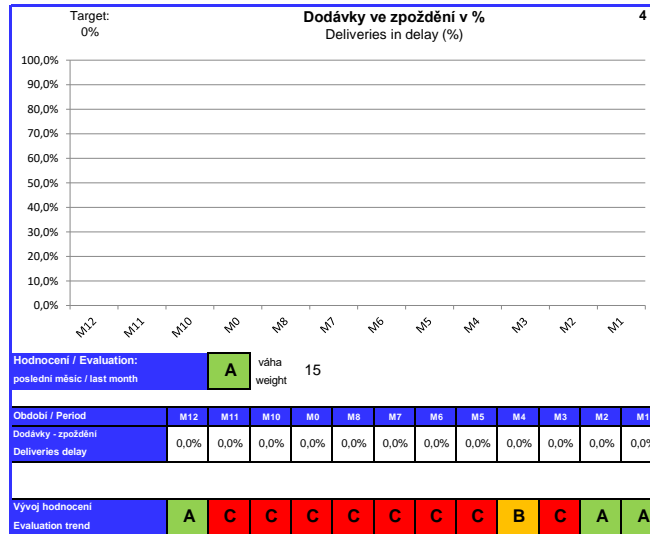
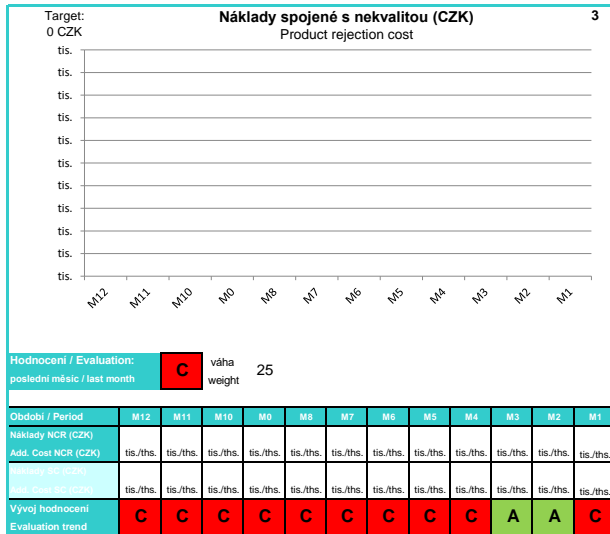
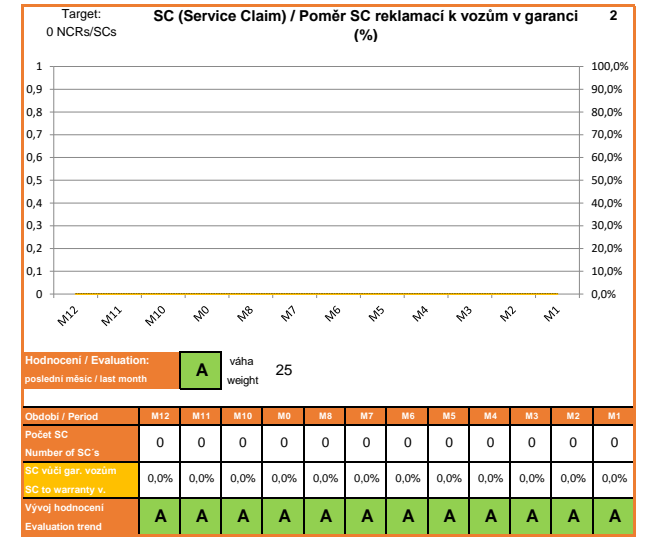
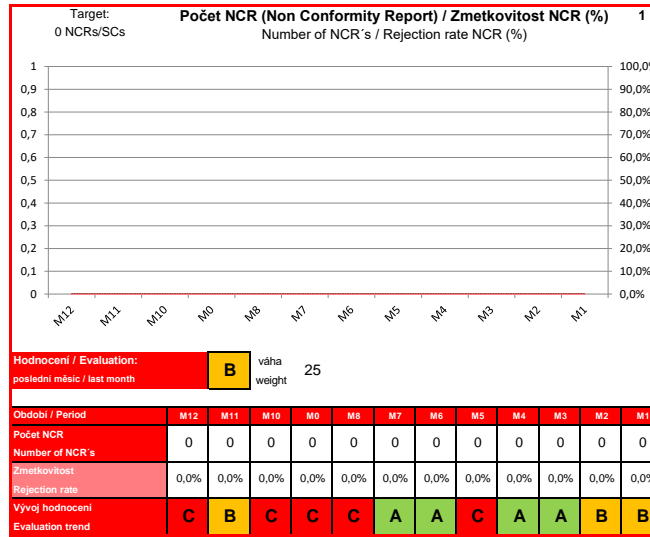
**Chart 2: Number of SC's** - ratio of claims detected by customer/Number of SC claims to warranty vehicles  
 SC's: 0-2=10 points, 3-7=5 points, 8 and more=0 points/SC to warranty: 0-5% =10 points, 5,1-15%=5 points, 15,1 and more%=0 points  
**Evaluation of criterion: 20 = A, 15 and 10 points = B, 5 and 0 points = C**

**Chart 3: Rejection cost- additional cost within set period related to non-conformity of product**  
**Evaluation of criterion: 0 - 2999 = A, 3000 - 10999 = B, 11000 and more = C**

**Chart 4: Deliveries in delay (%)** - rate of no. of delay deliveries to total deliveries within set period (calculated acc. to rows in order)  
**Evaluation of criterion: 0 - 2 % = A, 2,1 - 10 % = B, 10,1 and more = C**

**Chart 5: Average delay of deliveries (day)** - total average of days in delay within set period  
**Evaluation of criterion: 0 - 2 days = A, 3 - 7 days = B, 8 and more days = C**

The evaluated criteria is classify acc. to (A = 1, B = 2, C = 3). This item is multiplied with weight of criterion.  
**Total evaluation: 100 - 150 points = A, 151 - 220 points = B, 221 points and more = C**  
 For the quarterly evaluation is used the sum of points for the last three months and triple the points.





# HODNOCENÍ DODAVATELE SUPPLIER EVALUATION

Dodavatel: **Obchodní partner**  
 Supplier: **Supplier**  
 Číslo dodavatele: **Číslo obchodního partnera**  
 Supplier No.: **Supplier No.**

Pro kvartální hodnocení je použit průměr bodů za poslední tři měsíce.  
 For the quarterly evaluation is used the average of points for the last three months.

**Vysvětlění hodnot a kalkulací uvedených v grafech a tabulkách:**

**Graf 1: Počet NCR** - počet vzniklých reklamací v ŠT/ počet reklamovaných dílů k počtu dodaných za 6 měsíců

Počet NCR: 0-2 = 10 bodů, 3-7 = 5 bodů, 8 a více = 0 bodů / Zmetkovitost: 0-2% = 10 bodů, 2,1-8% = 5 bodů, 8,1 a více% = 0 bodů

**Zhodnocení kritéria: 20 = A, 15 a 10 bodů = B, 5 a 0 bodů = C**

**Graf 2: Počet SC** - počet vzniklých zákaznických reklamací / počet SC reklamací k počtu vozů v garanci

Počet SC: 0-2 = 10 bodů, 3-7 = 5 bodů, 8 a více = 0 bodů / SC gar. vozy: 0-5% = 10 bodů, 5,1-15% = 5 bodů, 15,1 a více = 0 bodů

**Zhodnocení kritéria: 20 = A, 15 a 10 bodů = B, 5 a 0 bodů = C**

**Graf 3: Náklady spojené s nekalitou** - součet vzniklých vícenákladů spojených s nekalitou produktu za dané období (CZK)

**Zhodnocení kritéria: 0 - 2999 = A, 3000 - 10999 = B, 11000 a více = C**

**Graf 4: Dodávky ve zpoždění v %** - podíl počtu zpožděných dodávek k celkovému počtu (počítáno na řádky objednávky)

**Zhodnocení kritéria: 0 - 2 % = A, 2,1 - 10 % = B, 10,1 a více = C**

**Graf 5: Průměrné zpoždění dodávek ve dnech** - Výpočet průměru z celkového počtu dnů ve zpoždění v daném období

**Zhodnocení kritéria: 0 - 2 dnů = A, 3 - 7 dnů = B, 8 a více dnů = C**

K hodnocenímu kritériu je přiřazen bod (A=1, B=2, C=3). Tento bod je násoben vahou daného kritéria.

**Celkové hodnocení: 100 - 150 bodů = A, 151 - 220 bodů = B, 221 a více bodů = C**

Pro kvartální hodnocení je použit součet bodů za tři poslední měsíce a trojnásobek bodů.

**Explanations of values and calculations applied in charts and tables:**

**Chart 1: Number of NCR's** - ratio of claims detected in ŠT/ rejection rate for last 6 months

NCR's: 0-2=10 points, 3-7=5 points, 8 and more=0 points/Rejection rate: 0-2%=10 points, 2,1-8%=5 points, 8,1 and more%=0 points

**Evaluation of criterion: 20 = A, 15 and 10 points = B, 5 and 0 points = C**

**Chart 2: Number of SC's** - ratio of claims detected by customer/Number of SC claims to warranty vehicles

SC's: 0-2=10 points, 3-7=5 points, 8 and more=0 points/SC to warranty: 0-5% =10 points, 5,1-15%=5 points, 15,1 and more%=0 points

**Evaluation of criterion: 20 = A, 15 and 10 points = B, 5 and 0 points = C**

**Chart 3: Rejection cost** - additional cost within set period related to non-conformity of product

**Evaluation of criterion: 0 - 2999 = A, 3000 - 10999 = B, 11000 and more = C**

**Chart 4: Deliveries in delay (%)** - rate of no. of delay deliveries to total deliveries within set period (calculated acc. to rows in order)

**Evaluation of criterion: 0 - 2 % = A, 2,1 - 10 % = B, 10,1 and more = C**

**Chart 5: Average delay of deliveries (day)** - total average of days in delay within set period

**Evaluation of criterion: 0 - 2 days = A, 3 - 7 days = B, 8 and more days = C**

The evaluated criteria is classify acc. to (A = 1, B = 2, C = 3). This item is multiplied with weight of criterion.

**Total evaluation: 100 - 150 points = A, 151 - 220 points = B, 221 points and more = C**

For the quarterly evaluation is used the sum of points for the last three months and triple the points.

## Kvartál/Quarter

### Kvartál/Rok

Období / Period	M12	M11	M10	M9	M8	M7	M6	M5	M4	M3	M2	M1	KVCE
Hodnocení dod. / Supplier eval.	B	A	B	B	B	B	B	A	A	B	A	A	B
Hodnocení / Evaluation:													
poslední kvartál / last quarter													

